


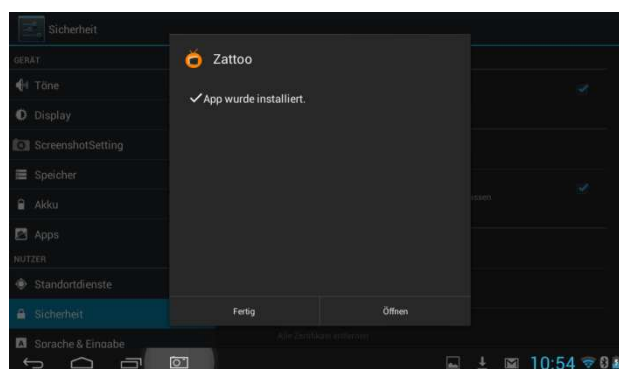
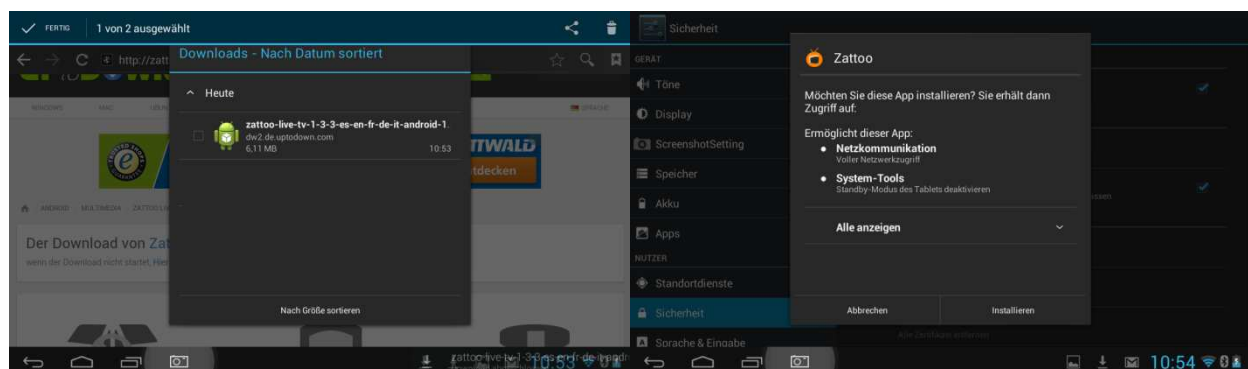
Zattoo Live TV Anwendung auf den Xoro HMT installieren

Um die Anwendung manuell auf Ihrem Gerät zu installieren, rufen Sie im Browser des Gerätes folgende Internetseite auf: <http://zattoo-live-tv.de.uptodown.com/android/download>

Klicken Sie nun den grünen Download Button auf der Webseite:



Die benötigte Installationsdatei wird anschließend automatisch auf Ihr Gerät heruntergeladen und kann durch zweimaliges Tippen installiert werden. Eventuell müssen Sie vorher dem Gerät die Installation eigener Anwendungen erlauben. Die dafür benötigte Systemeinstellung finden Sie in Ihrem Handbuch auf Seite 17.



Wenn Sie den Xoro Launcher verwenden, müssen Sie die installierte Anwendung manuell zu Ihrem Desktop hinzufügen. Lesen Sie dazu die Anleitung auf Seite 15 der Bedienungsanleitung:



Nach Starten der Anwendung müssen Sie sich einmalig kostenlos registrieren oder sich mit Ihrem vorhandenen Account einloggen:

